



## ИЗВЕШТАЈ

КОМИСИЈА ЗА ОЦЕНУ ИСПУЊЕНОСТИ МИНИМАЛНИХ КРИТЕРИЈУМА УЧЕСНИКА  
КОНКУРСА ЗА ИЗБОР У ЗВАЊА НАСТАВНИКА

**Звање:** Редовни професор

### ЛИЧНИ ПОДАЦИ

Име и презиме

**Весна Николов**

Датум рођења

**6.6.1969.**

Назив и седиште установе/организације у којој је кандидат запослен

**Медицински факултет Универзитета у Нишу  
Клиника за неурохирургију УКЦ Ниш**

Радно место

**Ванредни професор**

### ПОДАЦИ О КОНКУРСУ

Датум расписивања конкурса

**13.04.2024.**

Начин (место) објављивања

**Дневни лист „Народне новине“**

Звање за које је расписан конкурс

**Ванредни или редовни професор**

Ужа научна област

**УНО Хирургија - наставна база Универзитетски Клинички центар Ниш-Клиника за  
неурохирургију**

### ИСПУЊЕНОСТ БЛИЖИХ КРИТЕРИЈУМА ЗА ИЗБОР У ЗВАЊЕ НАСТАВНИКА

- Испуњени услови за избор у звање ванредни професор  
(навести датум и број Одлуке о избору у звање наставника, као и назив органа који је донео)  
**06.11.2019. године, НСВ број 8/19-01-006/19-009, Научно-стручно веће за медицинске науке Универзитета у Нишу.**
- Позитивна оцена педагошког рада која се утврђује у складу са чланом 13. Правилника о поступку стицања звања и заснивања радног односа наставника Универзитета у Нишу („Гласник Универзитета у Нишу“ број 5/16)  
(навести број и датум утврђене оцене)  
**Позитивна оцена педагошког рада, број 17-11030/2-4-1-3, утврђена на седници Изборног већа Медицинског факултета Универзитета у Нишу дана 27.09.2024. године.**
- Остварене активности бар у четири елемента доприноса широј академској заједници из члана 4. Ближих критеријума за избор у звања наставника  
**1. Председник Неурохируршке секције Српског лекарског друштва** (потврда градске подружнице српског лекарског друштва бр 15/24)

**2. Члан Републичке стручне комисије за неурохирургију** (Решење Министарства здравља бр:119-01-472/2022-02 од 28.11. 2022)

**3. Награда за изузетан допринос развоју медицинске науке и струке за 2021.годину** (Српско Лекарско друштво, Градска подружница Ниш, 23.12. 2023 )

**4. Рецезент у часопису Acta Medica Medianae** (потврда уредника од 17.4. 2024)

4. Руковођење најмање у четири дипломска или научноистраживачка рада студената, од којих најмање два од последњег избора

1. **Доротеа Филипов, Краниостенозе-дијагностички и терапијски концепт, Ниш 2020.** (потврда Медицински факултет у Нишу, бр. 05-4386 од 18. 4. 2024)
2. **Емир Николић, Артериовенске малформације мозга, Ниш 2022.** (потврда Медицински факултет у Нишу, бр. 05-4386 од 18. 4. 2024)
3. **Ненад Крстић, Лумбалне диск хернијације: клиничка слика дојагносика и лечење 2022.** (потврда Медицински факултет у Нишу, бр. 05-4386 од 18. 4. 2024)
4. **Ана Игић Индикације и процедура одржавања централног венског катетера , 2020.** (потврда Медицински факултет у Нишу, бр.05-4386 од 17.4. 2024)

5. Оригинално стручно остварење и учешће у међународним и домаћим научним пројектима

1. Проспективна, мултицентрична, дупло слепа, рандомизована, плацебом контролисана студија у паралелним групама да процени ефикасност и безбедност Класосентана у смањењу морбидитета и морталитета повезаног са вазоспазмом као последица анеуризмалне субарахноидалне хеморагије (наручилац фирма Актелион **Клиничка студија**).

2. Употреба препарата Novo Seven код масовних крварења у трауми, општој хирургији и неурохирургији, Међународни, Novo Nordisk, 2005-2007, Истраживач, **Клиничка студија**.

3. **Руководилац интерног пројекта Медицинског факултета Универзитета у Нишу**, број 36, под називом „Молекуларна дијагностика глиобластома“, одобрено одлуком Савета Медицинског факултета Универзитета у Нишу (Уверење Медицинског факултета Универзитета у Нишу, бр. 06-4554/1 од 22.4. 2024).

6. Руковођење израдом бар једне докторске дисертације или чланство у најмање две комисије за оцену и одбрану докторске дисертације

**Ментор за израду докторске дисертације мр сци. мед. др Бобана Јеленковића „Значај клиничких и биохемијских маркера у процени старости хроничног субдуралног хематома и ризик од настанка његовог рецидива“** (одлука о именовању ментора за израду докторске дисертације НСВ бр 8/19-01-004/19-35 од 3.7. 2019 као и уверење Медицинског факултета Универзитета у Нишу бр 06-4553/2 од 22.4. 2024).

7. Остварени резултати у развоју научно-наставног подмлатка на факултету

**1. Менторство и учешће у рецензији више студентских радова из области хирургије** (потврда ЦНИРС од 18.4.2024)

**2. Члан Комисије за полагање специјалистичког испита из Неурохирургије**

**3. Члан Комисије (у својству замене) за полагање специјалистичког испита из Дечје хирургије**

**4. Члан Комисије (у својству замене) за полагање испита из уже специјалистичког испита из онологије** (потврда Медицинског факултета бр.06-4834 од 25. 4. 2024)7. Стални члан Комисије за полагање специјалистичког испита из Дерматовенерологије Медицинског факултета Војномедицинске Академије ВМА (потврда Медицинског Факултета ВМА, издата 17.04.2024. год)

8. Објављен основни уџбеник за предмет из студијског програма факултета, односно универзитета или научна монографија (са ИСБН бројем) из уже научне области за коју се бира, у периоду од избора у претходно звање,

или

од избора у звање доцент најмање две публикације из категорије уџбеник или монографија из уже научне области за коју се бира при чему најмање једна мора бити основни уџбеник или монографија

1. Специфичности неурохирушког лечења и рехабилитације геријатријских болесника. Аутори: **Весна Николов**, Александар Костић, Розита Филипов, Горан Милошевић, поглавље: Специфичности неурохирушког лечења дегенеративних промена кичме у старих, пп. 75-101, ИСБН978-86-6265-028-3, Медивест КТ Ниш, 2016

2. Практикум из неурохирургије. Уредник и аутор **Весна Николов**, аутори Александар Костић, Миша Радисављевић, Бобан Јеленковић, поглавља: Преглед кранијалних нерава, пп. 21-35, Клинички преглед код субарахноидалних хеморагија, пп. 49-56, ИСБН978-86-6265-081-8, Графика Галеб, 2021

9. У последњих пет година најмање један рад објављен у часопису који издаје Универзитет у Нишу или факултет Универзитета у Нишу или са SCI листе, у којем је првопотписани аутор

**1.Николов В**, Јеленковић Б, Радисављевић М, Стојановић Н :Three-year comparative analysis of the presence of meningiomas and Secondary deposits in the brain. **Acta Medica Medianae UDC: 616.831:616-006,doi:10.5633/amm.2022.0202 (M51)**

10. Од избора у претходно звање најмање два рада објављена у часописима:

- категорије M21, или
- категорије M22, или
- категорије M23 са петогодишњим импакт фактором већим од 0.49 према цитатној бази Journal Citation Report, или
- са SCI листе,

у којима је првопотписани аутор, при чему радови могу бити из различитих категорија или листи (навести податке о научним радовима, DOI бројеве)

**1. Николов В**, Илић Ј, Јеленковић Б, Радисављевић М, Марковић А: A curious case of primary central nervous system lymphoma, Acta Clinica Croatica, vol.63, No.1, 2024. DOI number: 10-20471/acc.2024.63.01.23 **(M23 IF 1.1)**

**2. Николов В**, Радисављевић М, Јеленковић Б, Стојановић Н: Current approaches to the treatment of metastatic brain tumors Vojnosanitetski pregled Vol. 80 No. 06;2023. DOI:https://doi.org/10.2298/VSP220316081N **(M23 IF5 0.2)**

**3. Костић А**, Јованчић Петковић Д, Арацки Тренкић А, Стојановић Н, **Николов В**: A rare complication in a child undergoing chemotherapy for Hodgkin lymphoma: multiple cerebral venous sinus thrombosis" ,Српски архив за целокупно лекарство, 2022, № 3-4, р. 216-219 2022 https://doi.org/10.2298/sarh201207102k **(M23 IF5 0,2)**

**4. Јовановић**, Митровић Т, Цветковић В.Ј, Тошић С, Виторовић Ј, Стаменковић С, **Николов В**, Костић А, Видовић Н, Јевтовић Стојменов Т., Павловић Д. Prognostic significance of MGMT promoter methylation in diffuse glioma patients, Biotechnology & Biotechnological Equipment. 2019 DOI: 10.1080/13102818.2019.1604158) **(M23 IF5 1.588)**

**5. Јовановић Н**, Лазаревић М, Цветковић В, Тођић С, Виторовић Ј, Стаменовић С, **Николов В**, Видојевић Н, Костић Пејић Ј, Јовановић М, Митровић Т :The Significance of MGMT Promoter Methylation Status in Diffuse Glioma" Int. J. Mol. Sci. 23, 13034. https://doi.org/10.3390/ijms232113034, 2022. **(M21 IF5 6.2)**

10. замена: Један рад у часописима из наведених категорија и листе замењује се са два рада у часописима са SCIE листе у којима је бар у једном раду првопотписани аутор

11. Најмање десет излагања на међународним или домаћим научним скуповима, од којих најмање три од последњег избора (копије радова из Зборника радова скупа или потврде организатора скупа да су радови презентовани)

**1. Николов В**, Радисављевић М, Јеленковић Б, Стојановић Н: Organization of the Work of the Clinic for Neurosurgery UKC Niš During the COVID Pandemic, The first Conference Fighting COVID-19 Pandemic Health Challenges, Abstract book, Belgrade, 2022.ст 28.

**2. Николов В**: Severity of brain injury- influence on treatment outcome in trauma patients, Current concept in military neurosurgery the state in the field, Abstract book, Belgrade 2022.ст 76.

**3. Николов В**, Јелековић Б, Радисављевић М, Милошевић П, Илић Ј, Стојановић Н: Global brain metstses management strategy, 9th SNSS Annual Meeting, 10th SNSS Congress with international participation, Beograd, 2023. Ст 328.

4. Марковић А, Илић Ј, **Николов В**, Стефановић И, Костић А, Јоцић Х, Стојановић Н: Brain infarctions after cranial menigeoma surgery: a case report, 9th SNSS Annual Meeting, 10th SNSS Congres with international participation, Београд 2023. Ст.559
5. Јоцић Х, Јеленковић Б, **Николов В**, Стојановић Н, Марковић А, Ковачевић Ј, Илић Ј: Transient expressive aphasia following cerebral angiography and coil embolization for unrupted aneurysm of basal artery- case report, 9th SNSS Annual Meeting, 10th SNSS Congres with international participation, Београд , 2023. Ст 487
6. **Николов В**. Јеленовић Б, Радисављевић М, Милошевић П, Илић Ј, Стојановић Н: Global brain metastases management strategy, 7 Annual Meeting of Sebian Neurosurgical Society, Abstract book, Београд , Novembar 2021 ст 72
7. Костић А, Стојановић Д, Стефановић И, **Николов В**, Костић Е, Илић Ј.: Complitations after angiogram-negative subarahnoid haemorrhage: comperative study of ctruncal and nonpretruncal haemorrhage patients, 9th SNSS Annual Meeting, 10th SNSS Congres with international participation, Београд, 2023. Ст321
8. Стојановић Н, **Николов В**, Костић А, Илић Ј, Марковић А, Берилажић Л, Јоцић Х: Surgal treatment of orbital cavernoma 9th SNSS Annual Meeting, 10th SNSS Congres with international participation, Београд, 2023 ст 235
9. Стојановић Н, **Николов В**, Јеленковић Б, Христина Ј: Expressed-depressed skull fracture:menagment and autocomes – Case report Current concept in military neurosurgery the state in the fieled, Abstract book, Belgrade 2022.ст 283.
10. Марковић А, Јован И, Стефановић И, **Николов В**, Радисављевић М, Ковачевић Ј, Стојановић Н: Dural tentining sutures in patientes with traumatic acute epidural haematoma : A case report, Current concept in military neurosurgery the state in the fieled, Abstract book, Belgrade 2022.ст 298.

12. Цитираност од 10 хетеро цитата

**Укупно 33 цитата без аутоцитата (база Scopus)** документ оверен од стране руководиоца Библиотеке Медицинског факултета Универзитета у Нишу

**Рад:** Kostic A., Kehayov I., Stojanovic N., Nikolov V., Kitov B., Milosevic P., Kostic E., Zhelyazkov H. Spontaneous chronic subdural hematoma in elderly people – Arterial hypertension and other risk factors Journal of the Chinese Medical Association 2018; 9: 781-786.

### **13 пута цитирана на бази Scopus:**

1. Lines-Aguilar, W.W., Saavedra, L.J., Vela, E., (...), Apaza-Tintaya, A., Vásquez, M Arachnoid cyst of the middle fossa complicated by spontaneous subdural hematoma and intracranial hypertension: Case report. Interdisciplinary Neurosurgery: Advanced Techniques and Case Management 2024, 36,101893
2. Yang, L., Li, Z., Dai, X., (...), Wang, X., Liu, H Nontraumatic subdural hematoma in patients on hemodialysis with end-stage kidney disease: a systematic review and pooled analysis. Frontiers in Neurology 2023, 14,1251652
3. Mirkarimi, T., Salek, M. An 85-Year-Old. Man with Gradual Decrease in the Level of Consciousness and Vomiting; a Photo Quiz. Archives of Academic Emergency Medicine 2023, 11(1),e37
4. Algahtani, A.Y., Alghamdi, A.M., Ashqar, A., Basurrah, A.A., Alzahrani, M. Idiopathic spontaneous bilateral subdural hematoma in a 28-year-old male: A comprehensive literature review and case report. Surgical Neurology International 2023, 14,130
5. Lin, M.-S. Subdural Lesions Linking Additional Intracranial Spaces and Chronic Subdural Hematomas: A Narrative Review with Mutual Correlation and Possible Mechanisms behind High Recurrence. Diagnostics 2023, 13(2),235
6. Abdullah, H.M., Dakurah, T., Akoto, H., (...), Mubarak, A., Iddrissu, M. Predictors of recurrence of chronic subdural haematoma in a cohort study of patients presenting in a sub-Saharan African teaching hospital BMC Neurology 2022, 22(1),346
7. Jarrar, S., Al Barbarawi, M.M., Daoud, S.S., (...), Ababneh, O.E., Jbarah, O.F. Management of chronic subdural hematoma: A study from Jordan. Journal of Taibah University Medical Sciences 2022, 17(6), pp. 1021-1030
8. Oh, H.-J., Seo, Y., Choo, Y.-H., (...), Lee, M.H., Chong, K. Clinical Characteristics and Current Managements for Patients with Chronic Subdural Hematoma: A Retrospective Multicenter Pilot Study in the Republic of Korea. Journal of Korean Neurosurgical Society 2022, 65(2), pp. 255-268
9. Ertekin, E., Sahin, T., Turgut, A.T. Imaging in chronic subdural hematoma ( Book Chapter) Subdural Hematoma: Past to Present to Future Management 2021, pp. 153-176

10. Yu, X., Wu, L., Ou, Y., (...), Yang, C., Liu, W. Clinical characteristics and outcomes of chronic subdural hematoma in patients with a history of antiplatelet therapy. Clinical Neurology and Neurosurgery 2021, 208,106817

(Потврда Конзорцијум библиотека Србије за обједињену набавку и библиографија)

13. Услови за ментора (у последњих 10 година најмање пет радова објављених у часописима са импакт фактором са SCI листе, односно SCIE листе)


1. **Николов В**, Илић Ј, Јеленковић Б, Радисављевић М, Марковић А: A curious case of primary central nervous system lymphoma, Acta Clinica Croatica, vol.63, No.1, 2024. DOI number: 10-20471/acc.2024.63.01.23 **(M23) IF<sub>5</sub> 1.2**
2. Јовановић . Митровић Т, Цветковић В.Ј, Тошић С, Виторовић Ј, Стаменковић С, **Николов В**, Костић А, Видовић Н, Јефтович Стојменов Т., Павловић Д. Prognostic significance of MGMT promoter methylation in diffuse glioma patients, Biotechnology & Biotechnological Equipment. 2019 DOI: 10.1080/13102818.2019.1604158). **(M23) IF<sub>5</sub> 1.588**
3. Јовановић Н, Лазаревић М, Цветковић В, Тођић С, Виторовић Ј, Стаменковић С, **Николов В**, Видојевић Н, Костић Пејич Ј, Јовановић М, Митровић Т : The Significance of MGMT Promoter Methylation Status in Diffuse Glioma" Int Mol Sci 2022; 23: 13034. <https://doi.org/10.3390/ijms232113034>, 2022. **(M21) IF<sub>5</sub> 6.2**
4. **Николов В**, Радисављевић М, Јеленковић Б, Анђелкович Апостоловић М: The influence of temporary occlusion of parent vessel on outcome of surgical treatment of ruptured cerebral aneurysms, Војно санитетски преглед , DOI 10.2298/VSP181014200N,2020 **(M23) IF<sub>5</sub> 0.2**
5. Лазаревић М., Јовановић Н., Цветковић В., Тошић С., Виторовић Ј., Стаменковић С., **Николов В.**, Видовић Н., Костић Перић Ј., Јовановић М., Митровић Т. A comparison of MGMT testing by MSP and qMSP in paired snap-frozen and formalin-fixed paraffin-embedded gliomas. Diagnostics 2023; 13, 360. DOI:10.3390/diagnostics13030360, **(M22) IF<sub>5</sub> 3.1**


### ЗАКЉУЧАК

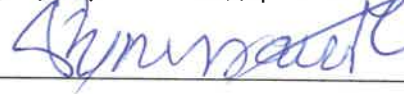
**Др Весна Николов**, учесник конкурса за избор у звање наставника испуњава услове за избор у звање **редовни професор** за ужу научну област **Хирургија, Неурохирургија - наставна база УКЦ Ниш, Клиника за неурохирургију.**

У Нишу, 22.11.2024. године

ЧЛАНОВИ КОМИСИЈЕ:

1.   
Проф. др Ивана Стојановић

2.   
Проф. др Александар Митић

3.   
Проф. др Раде Чукурановић

